

Prova de **VIDA** digital passo a passo

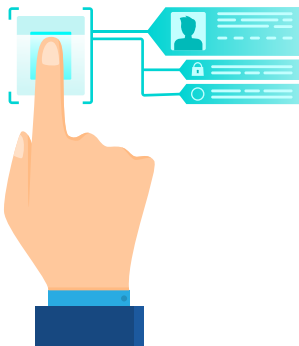


**SERVIÇO DE VETERANOS E
PENSIONISTAS DO EXÉRCITO**



REQUISITOS

DA VALIDAÇÃO FACIAL



É preciso ter a biometria cadastrada no TSE (Tribunal Superior Eleitoral) ou na SENATRAN (Secretaria Nacional de Trânsito).

Possuir um aparelho celular com câmera fotográfica.

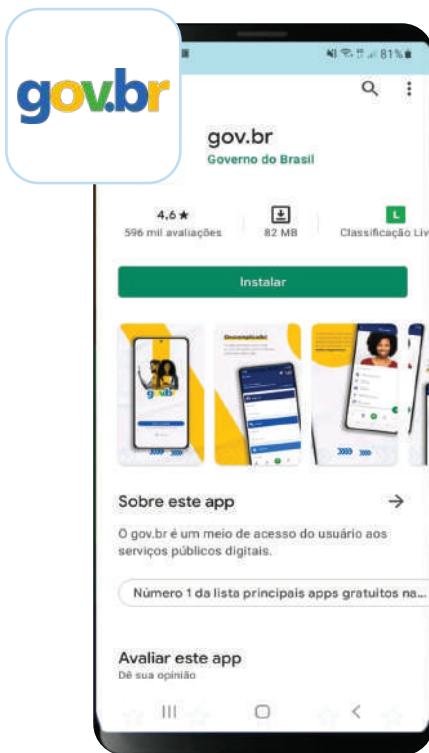


1º

INSTALANDO O APLICATIVO

Baixe o aplicativo procurando por **gov.br** na loja de aplicativos do seu celular.

Em seguida, instale-o clicando em **“Instalar”**.



2º

ABRINDO O APLICATIVO


Abra o aplicativo clicando em **“Abrir”**.



3º

ABRINDO O APLICATIVO

Entre no aplicativo clicando em “Entrar com gov.br”.



4^o

CRIANDO SUA CONTA

Digite seu CPF
e clique em
“Continuar”.

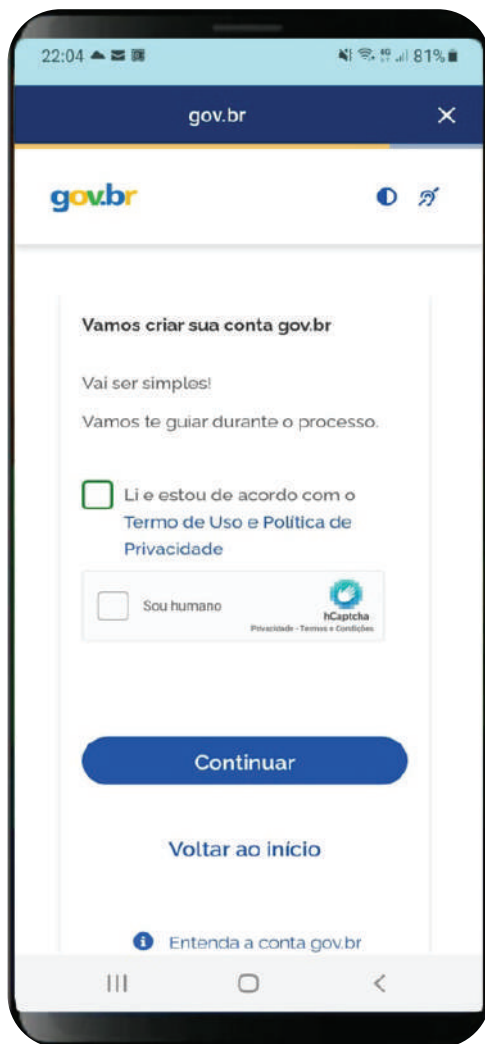
The image shows a smartphone screen displaying the gov.br website. At the top, the status bar shows the time 22:04, signal strength, Wi-Fi, and 81% battery. The browser address bar shows 'gov.br'. The main content area has the gov.br logo and the heading 'Identifique-se no gov.br com:'. Below this is a section for 'Número do CPF' with a text input field containing the placeholder 'Digite seu CPF'. A blue button labeled 'Continuar' is positioned below the input field. Underneath, there is a section titled 'Outras opções de identificação:' with three options: 'Seu banco', 'Seu certificado digital', and 'Seu certificado digital em nuvem'. At the bottom of the page, there is a link 'Entenda a conta gov.br'. The bottom of the screen shows the standard Android navigation bar with three icons: a square, a circle, and a triangle.

5º

CRIANDO SUA CONTA

Marque a opção “**Li e estou de acordo com o Termo de Uso e Política de Privacidade**”.

Depois, marque a opção “**Sou humano**” e clique em “**Continuar**”.




6º

CRIANDO SUA CONTA

A conta pode ser criada utilizando os dados bancários.

Aqui no exemplo utilizaremos outra forma.



7º

CRIANDO SUA CONTA

Clique em
“Tentar de outra
forma”.



8º

CRIANDO SUA CONTA

Ao utilizar “**Tentar de outra forma**”, serão confirmados alguns dados.

Dia do Nascimento

gov.br

gov.br

1 2 3 4

Vamos criar sua conta gov.br confirmando alguns de seus dados pessoais?

1. Qual é o seu dia de nascimento ?

14

28

17

18

08

20

16

2. Qual é o primeiro nome da sua mãe?

Nome da Mãe

gov.br

gov.br

2. Qual é o primeiro nome da sua mãe?

SIERRA

VIKTORIA

ZIZA

✓ CLOTILDE

ERIS

SERENELA

MARCELINA

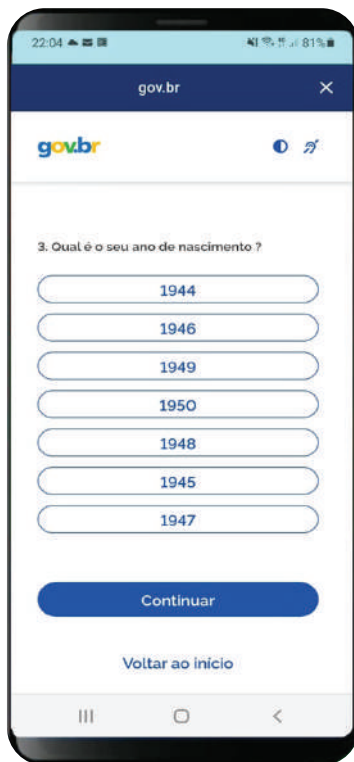
3. Qual é o seu ano de nascimento ?

1944

1946

1949

Ano do Nascimento



The image shows a mobile application interface on a smartphone. At the top, the status bar displays the time 22:04, signal strength, Wi-Fi, and battery level at 81%. Below the status bar is a dark blue header with the text "gov.br" and a close icon (X). The main content area has a white background with the "gov.br" logo and a search icon. The question "3. Qual é o seu ano de nascimento ?" is displayed. Below the question are eight rounded rectangular buttons with the following years: 1944, 1946, 1949, 1950, 1948, 1945, and 1947. At the bottom of the form is a prominent blue button labeled "Continuar" and a smaller link labeled "Voltar ao início". The bottom of the screen shows the standard Android navigation bar with three icons: a square, a circle, and a triangle.

Depois clique em
“Continuar”.

9º

CRIANDO SUA CONTA

Confirme seus dados e clique em “Continuar”.



10º

CRIANDO SUA CONTA

Será enviado um código para ativar a conta **gov.br**.

Informe como quer recebê-lo e clique em **“Continuar”**.



11º

CRIANDO SUA CONTA

Cadastre uma senha usando os parâmetros solicitados.

Confirme a senha e clique em “Continuar”.

gov.br

gov.br

1 2 3 4

Cadastre uma senha para sua conta gov.br

CPF: 000.000.000-00

Senha

Digite a sua senha

Sua senha deve conter:

- ✘ de 8 à 70 caracteres
- ✘ letra minúscula
- ✘ letra maiúscula
- ✘ número
- ✘ símbolo (Ex: !@#%\$)

Confirmar Senha

Repita a sua senha

Continuar

12º

CRIANDO SUA CONTA

Foi criada sua conta
no **gov.br**.

Clique em
“**Concluir**”.



REALIZANDO A PROVA DIGITAL

Você receberá uma notificação no aplicativo no mês do seu aniversário, solicitando a realização da Prova de Vida Digital.

Essa notificação ficará disponível até o último dia do mês do seu aniversário.

Após esse período, não será mais possível realizar a Prova de Vida pelo aplicativo naquele ano.

1º

REALIZANDO A PROVA DIGITAL

Digite sua senha e clique em “**Entrar**” para acessar o aplicativo.



2º

REALIZANDO A PROVA DIGITAL

Clique em “**Autorizar**” para que o aplicativo confirme as informações do seu cadastro.



3º

REALIZANDO A PROVA DIGITAL

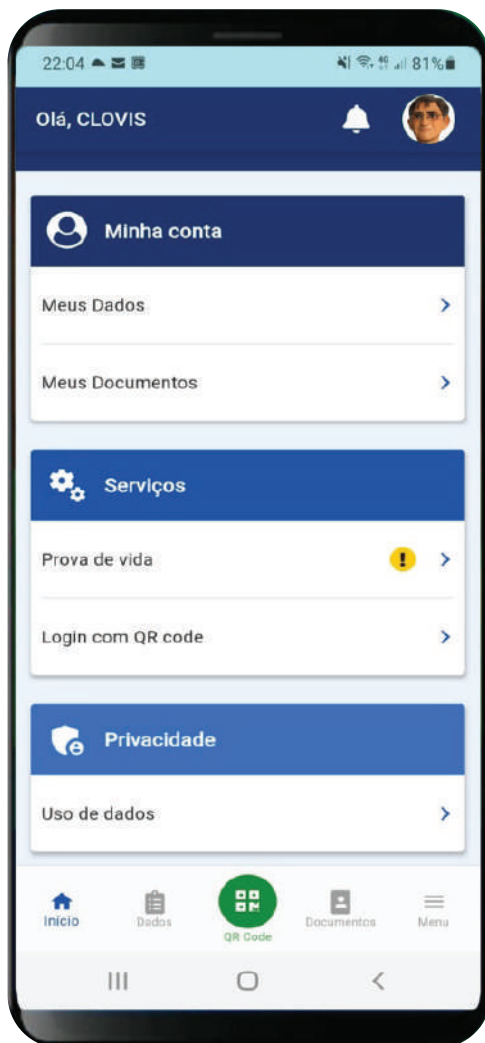
Leia o Termo de Uso e clique em “Autorizar”.



4^o

REALIZANDO A PROVA DIGITAL

No campo
“**Serviços**” clique em
“**Prova de Vida**”.

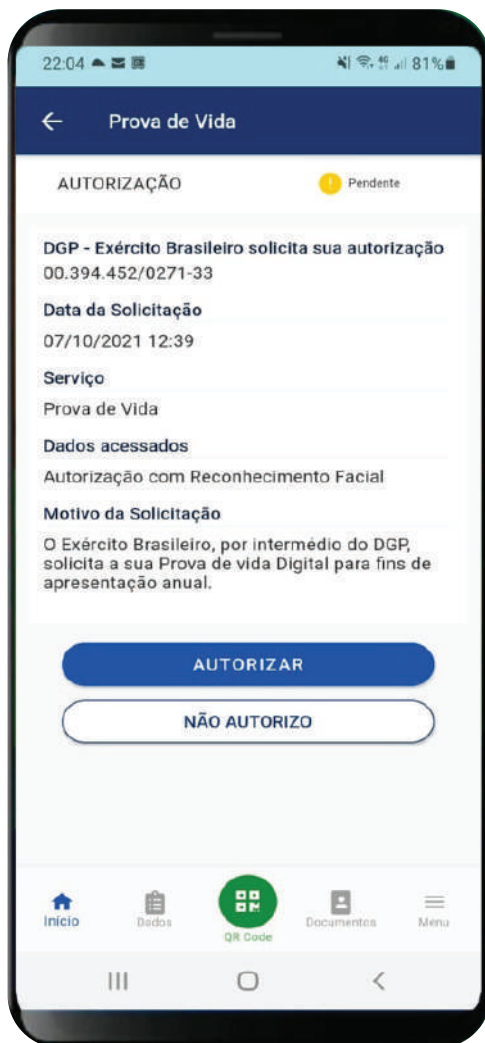


5º

REALIZANDO A PROVA DIGITAL

O Exército Brasileiro, por intermédio do DGP, solicita a sua Prova de Vida Digital para fins de apresentação anual.

Clique em **“Autorizar”**.



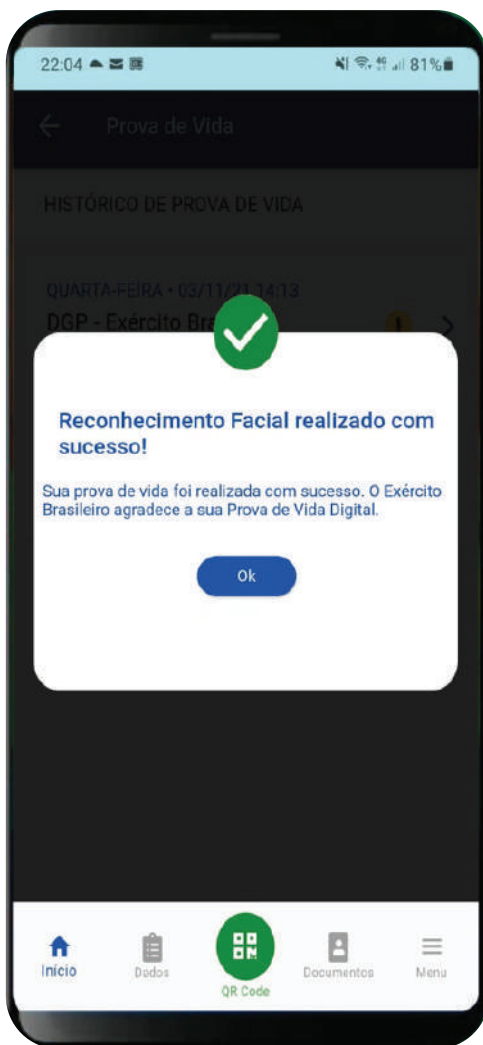
6º

REALIZANDO A PROVA DIGITAL

Realize o reconhecimento facial em local com iluminação adequada, seguindo as orientações do aplicativo.



Sua PROVA DE VIDA DIGITAL foi realizada com SUCESSO!



DCIPAS

Trabalhando em prol da Família Militar



EXÉRCITO BRASILEIRO

Braço Forte - Mão Amiga